

ከገጽ ለምሳሌ Dell™ SP2008WFP

ብላጅ ገጽ ለምሳሌ
ወይን ገጽ ለምሳሌ
ብላጅ ገጽ ለምሳሌ
USB ገጽ ለምሳሌ
Soundbar ገጽ ለምሳሌ

የገጽ ለምሳሌ

ብላጅ ገጽ ለምሳሌ
ብላጅ ገጽ ለምሳሌ
DELL ገጽ ለምሳሌ

የገጽ ለምሳሌ

ብላጅ ገጽ ለምሳሌ
ብላጅ ገጽ ለምሳሌ
ብላጅ ገጽ ለምሳሌ
ብላጅ ገጽ ለምሳሌ
ብላጅ ገጽ ለምሳሌ

የገጽ ለምሳሌ

ብላጅ ገጽ ለምሳሌ
ብላጅ ገጽ ለምሳሌ
ብላጅ ገጽ ለምሳሌ
ብላጅ ገጽ ለምሳሌ

የገጽ ለምሳሌ

ብላጅ ገጽ ለምሳሌ
ብላጅ ገጽ ለምሳሌ
(OSD) ብላጅ ገጽ ለምሳሌ
ብላጅ ገጽ ለምሳሌ
(ብላጅ) Dell Soundbar ገጽ ለምሳሌ

ገጽ ለምሳሌ

ብላጅ ገጽ ለምሳሌ

ብላጅ ገጽ ለምሳሌ

ብላጅ ገጽ ለምሳሌ

ብላጅ ገጽ ለምሳሌ
ብላጅ ገጽ ለምሳሌ

ብላጅ ገጽ ለምሳሌ

Dell Inc; ENERGY STAR; Dell OpenManage; Inspiron, Dell Precision, Dimension, OptiPlex, Latitude, PowerEdge, PowerVault, PowerApparatus, DELL ገጽ ለምሳሌ, Dell ገጽ ለምሳሌ, ENERGY STAR ገጽ ለምሳሌ, Adobe Systems Incorporated, Microsoft Corporation; Adobe ገጽ ለምሳሌ, Windows NT--Microsoft, Windows ገጽ ለምሳሌ, ENERGY STAR ገጽ ለምሳሌ, ENERGY STAR ገጽ ለምሳሌ, U.S. Environmental Protection Agency ገጽ ለምሳሌ

ብላጅ ገጽ ለምሳሌ

SP2008WFP

Rev A00 2007

Rsn NeBn-η-εN/ρ

ηη"ε-εNKP eB Dell™ SP2008WFP


- [Rsd@#WnW](#)
- [-""eW nW](#)
- [nWnWnW](#)
- [nBnWnW](#)
- [eBn εPW](#)
- [εBεεε](#)

Rsd@#WnW




- εBεεε -εBεεε .1
- nWnWnW -Pm / εBεεε .2
- (-)nWnWnW / -η-εεε-εBεεε .3
- (+)nWnWnW / εBεεε-εBεεε .4
- εBεεε-εBεεε) nWnWnW -Pm .5
- (Webcam - εBεεε-εBεεε) εBεεε .6
- (MIC) εBεεε .7

-""eW nW



- | | |
|---|----------------------------------------------|
| 1 | የቬሳ ማረጋገጫ ማረጋገጫ (VESA) ማረጋገጫ (100x100) ማረጋገጫ |
| 2 | የፊት ገጽ ማረጋገጫ የሚያስፈልገው የፊት ገጽ ማረጋገጫ |
| 3 | የፊት ገጽ ማረጋገጫ የሚያስፈልገው የፊት ገጽ ማረጋገጫ |
| 4 | የፊት ገጽ ማረጋገጫ የሚያስፈልገው የፊት ገጽ ማረጋገጫ |
| 5 | የፊት ገጽ ማረጋገጫ የሚያስፈልገው የፊት ገጽ ማረጋገጫ |
| 6 | የፊት ገጽ ማረጋገጫ የሚያስፈልገው የፊት ገጽ ማረጋገጫ |
| 7 | የፊት ገጽ ማረጋገጫ የሚያስፈልገው የፊት ገጽ ማረጋገጫ |


የፊት ገጽ ማረጋገጫ



- | | |
|---|------------------------------------|
| 1 | የፊት ገጽ ማረጋገጫ የሚያስፈልገው የፊት ገጽ ማረጋገጫ |
| 2 | የፊት ገጽ ማረጋገጫ የሚያስፈልገው የፊት ገጽ ማረጋገጫ |
| 3 | የፊት ገጽ ማረጋገጫ የሚያስፈልገው የፊት ገጽ ማረጋገጫ |
| 4 | የፊት ገጽ ማረጋገጫ የሚያስፈልገው የፊት ገጽ ማረጋገጫ |
| 5 | የፊት ገጽ ማረጋገጫ የሚያስፈልገው የፊት ገጽ ማረጋገጫ |
| 6 | የፊት ገጽ ማረጋገጫ የሚያስፈልገው የፊት ገጽ ማረጋገጫ |

የፊት ገጽ ማረጋገጫ የሚያስፈልገው የፊት ገጽ ማረጋገጫ

የፊት ገጽ ማረጋገጫ

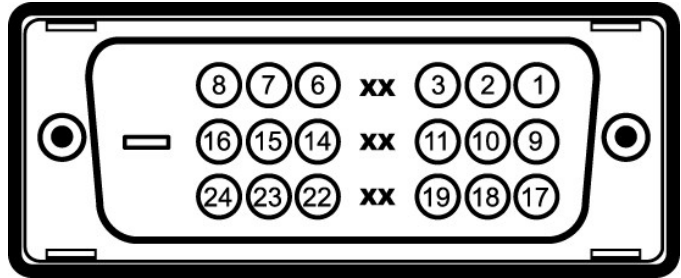


:D-Sub 15 pin connector pinout diagram

15 Pin Connector Pinout

1	Red
2	Green
3	Blue
4	Shield
5	Black
6	Red
7	Green
8	Blue
9	DDC +5V
10	Shield
11	Shield
12	DDC
13	NC
14	NC
15	DDC

DVI 24 Pin Connector Pinout



:DVI 24 pin connector pinout diagram

DVI 24 Pin Connector Pinout

Pin	Signal	Pin	Signal	Pin	Signal
1	-TMDS 2	9	-TMDS 1	17	-TMDS 0
2	+TMDS 2	10	+TMDS 1	18	+TMDS 0
3	TMDS 2	11	TMDS 1	19	TMDS 0
4	NC	12	NC	20	NC
5	NC	13	NC	21	NC
6	DDC	14	+V5	22	TMDS
7	DDC	15	Black	23	TMDS
8	NC	16	"RS"	24	TMDS

(USB) "High-Speed" Connector Pinout

:USB 2.0 High-Speed connector pinout diagram

Pin	Signal	Pin	Signal
1	W 2.5	4	480
2	W 2.5	5	12
3	W 2.5	6	1.5



:USB-000

---"W - 1 1
NawhB 2 ; "W 2 - 4 1

.2.0 N-m 0 N.0 0 W-n USB 2.0-N -W 0 n :n 0

n 0 q R 3 n - 0, P n - " " R s 0 0 P s 0 n R s 0 0 0 n 0, - 0 0 0 - 0 P T W ; - N USB s W W n a n 0 0 e b n s n 0 n - 0 - 0 0 n N 0 P - W e b n s N 0, - P e b n N USB-n s W W : n 0

"N 0 n - 0 n " N - m 0

0 0 0 n n - m 0 0 n W h 0 n (DDC) n e - B 0 k - k = - 0, 0 n - K 0 - W 0 G - (E D I D) 0 " - W n n e - b n 0 - n 0 N 0 0 W a 0 " W n m 0, W N 0 W - e - a s P T W e b n . " N 0 n - 0 n " W a - m 0 W N n 0 e b n a n 0 s n N - N n - . G m 0 n B R s a - K - - n e n - " 0 N N n - ; 0 W - e - a n 0 n e b n K s n , R s 0 W n 0 - 0 . e b n - n e n a 0 W N - n W B 0,



SP2008WFP

RsennPFW

"- e N K P

TFT LCD - n 0 0 P n 0 0 W W
(' 3 0 20.1 0 k n n k - W h n n - e) ' 3 0 20.1

W W 433.44

W W 270.90

W W 0.258

0 0 0 e (0 0 P - a) 160° , 0 0 0 e (0 0 e) 160°

(0 0 0 e) C D / m 2 300

(0 0 0 e) - 1 n 2000

(A R C - G l a r e (2 H

E d g e l i g h t 4 C C F L m 0 W W

(G r e y t o G r e y) - 0 0 N 0 W 2

G W h e - T

G W h 0 W W

: a W n e - W n e - B " e

0 0 P - a

0 n e

N T s 0 P n 0 - e

n 0 0 P B - "

T K 0 W N B W W

0 W W 0 n - n " T " 0

G W h 0 W W n B

0 - " e - a

n 0 - e n W W

n - P 0 W W - R s a 0 - P W

5 - / + - N 0 W 66.5

0, - 0 n - 0 W

3 - T K 0 n 0, W W " T 49

W W 1100

N T s 0 P n 0 W 2.0

n 0 0 N - K - W 10 - N 0, - (x 1200 (U X G A 1600

n 0 0 N - K - W 30 - N 0, - - " P - (x 480 (V G A 640

0 0 P - a

2x

0 0 e - n 0 P - 0 W

n n - 0 e - 0 n W 0 USB 2.0

5% - / + R s a - 5.0

n 0 0 a n 0

n - 0 W n 0 P - e

n - 0 W n - " e

(N 0 0 W W) - n s W n s " W W

N 0 0 P 0 W W n 0 - e

- K - W e b n 0 B s

n k - W P N " n

0 0 0 R s "

n - P - 0 W n e - T

n n 0,

n k - W n 0 "

- a 0 0 - P W W

0, W e P W

s W W

" W s P T

m 0, W n W - 0 n - n - P 0 W - R s a 0

: n - P 0 W - R s a 0 - n 0 0 P W n - 0, m 0 W n W - 0 W W 0 W n - 0 n n n n

(N 0 P - W H y p e r - T h r e a d i n g 0 0 - N K 0 R s), G H z 2.8 - 0 n W 0 @ I n t e l 4 @ R s 0 P : s W W) - 0 - a G H z 1.8 - 0 n W 0 R s a - A M D R - a @ I n t e l 4 @ R s 0 P 0 W W

. V i s t a - K - N " - a X P 2 S P @ P - T - 0 W W @ - K - N "

(- 0 - a M B 512 s W W) M B 256 0 e n - m "

Մոնիթորի ԿՐՏ-ի MB 580

(Հստակագրությունը) USB 2.0 դիմացի USB 1.1 Գրառված USB 1.1 սալ

ընդունում է DVD/RS-232C

ընդունում է

(ՎՄԿ) kHz 83, kHz 30
(ՎՄԿ) Hz 76, Hz 56
Hz -60 1050, 1680
Hz -60 1050, 1680

ՎՍԻՍ-ի
ՎՄԿ-ի
ձեռնարկի ՎՄԿ
ձեռնարկի ՎՄԿ

ՎՄԿ-ի ՎՄԿ

(480i/480p/576i/576p/720p/1080i/1080p (Supports HDCP

(HD playback DVI) ՎՄԿ-ի ՎՄԿ

ՎՄԿ-ի ՎՄԿ

: ՎՄԿ-ի ՎՄԿ, ՎՄԿ-ի ՎՄԿ, ՎՄԿ-ի ՎՄԿ, ՎՄԿ-ի ՎՄԿ

(ՎՄԿ/ՎՄԿ) ՎՄԿ-ի ՎՄԿ	ՎՄԿ-ի ՎՄԿ (ՎՄԿ)	(ՎՄԿ) ՎՄԿ-ի ՎՄԿ	(ՎՄԿ) ՎՄԿ-ի ՎՄԿ	ՎՄԿ-ի ՎՄԿ
+/-	28.3	70.0	31.5	VESA, 720 x 400
-/-	25.2	60.0	31.5	VESA, 640 x 480
-/-	31.5	75.0	37.5	VESA, 640 x 480
+/+	49.5	60.3	37.9	VESA, 800 x 600
+/+	49.5	75.0	46.9	VESA, 800 x 600
-/-	65.0	60.0	48.4	VESA, 1024 x 768
+/+	78.8	75.0	60.0	VESA, 1024 x 768
+/+	108	75.0	67.5	VESA, 1152 x 864
+/+	108	60.0	64.0	VESA, 1280 x 1024
+/+	108	60.0	80.0	VESA, 1280 x 1024
+/-	146.3	60.0	65.3	VESA, 1680 x 1050
-/+	119	59.9	64.7	VESA, 1680 x 1050

ՎՄԿ

ՎՄԿ 75 ՎՄԿ ՎՄԿ-ի ՎՄԿ-ի ՎՄԿ, RGB, V 0.7 5% ± ՎՄԿ
ՎՄԿ-ի ՎՄԿ-ի ՎՄԿ-ի ՎՄԿ, D-DVI TMDS, mV 600 ՎՄԿ
ՎՄԿ 50 ՎՄԿ
ՎՄԿ-ի ՎՄԿ SOG, ՎՄԿ-ի ՎՄԿ TTL ՎՄԿ, ՎՄԿ-ի ՎՄԿ ՎՄԿ-ի ՎՄԿ
(ՎՄԿ)
ՎՄԿ 1.5 / ՎՄԿ ± 60, 50 / ՎՄԿ - 240, 100
(ՎՄԿ) 120V: 30A
(ՎՄԿ) 240V: 60A

ՎՄԿ-ի ՎՄԿ
ՎՄԿ-ի ՎՄԿ
ՎՄԿ-ի ՎՄԿ
ՎՄԿ-ի ՎՄԿ

ՎՄԿ-ի ՎՄԿ

: ՎՄԿ-ի ՎՄԿ ՎՄԿ-ի ՎՄԿ ՎՄԿ-ի ՎՄԿ

ՎՄԿ, DVI-D, ՎՄԿ-ի ՎՄԿ, ՎՄԿ-ի ՎՄԿ-ի ՎՄԿ 15
ՎՄԿ-ի ՎՄԿ-ի ՎՄԿ, ՎՄԿ-ի ՎՄԿ, DVI-D, ՎՄԿ: ՎՄԿ
ՎՄԿ-ի ՎՄԿ, ՎՄԿ-ի ՎՄԿ, Sub-D-ի ՎՄԿ 15 ՎՄԿ, ՎՄԿ: ՎՄԿ
ՎՄԿ 390.98
ՎՄԿ 473.05
ՎՄԿ 147.36

ՎՄԿ-ի ՎՄԿ
ՎՄԿ-ի ՎՄԿ
:(ՎՄԿ) ՎՄԿ
ՎՄԿ
ՎՄԿ

Համակարգի Տեղեկագրեր Dell™ SP2008WFP

Տեղեկագրեր Ռեզոլյուցիայի և Գույնի մասին

1. Ռեզոլյուցիայի մասին տեղեկություններ

2. (Settings) - Պարամետրեր

3. Ռեզոլյուցիայի

4. (NVIDIA, ATI, Intel, AMD) ընտրելով լույսի արտադրողի կայքը

5. (<http://www.NVIDIA.com> և <http://www.ATI.com>, AMD) ընտրելով լույսի արտադրողի կայքը

6. 1680x1050 ռեզոլյուցիայի և Գույնի մասին տեղեկություններ

1680x1050 ռեզոլյուցիայի և Գույնի մասին տեղեկություններ համակարգի Ռեզոլյուցիայի և Գույնի մասին տեղեկություններ, 1680x1050 ռեզոլյուցիայի և Գույնի մասին տեղեկություններ

1. © ሞፕ-ፕረጋገን "ፕረጋገን" ገቢ፣ገቢ፣ገቢ) ያለው የሥራ ስራ ባለቤት

ይህ የሥራ ስራ ባለቤት ስለሚሰጠው ይህን አገልግሎት ለማሰጠት እናምንድን ለማሰጠት ስራን እንገኛለን።

1. ስራን ለማሰጠት የሚያስፈልጉትን ስራዎችን ይዘቅዱ።

2. ስራዎችን ለማሰጠት የሚያስፈልጉትን ስራዎችን ይዘቅዱ።

3. ስራዎችን ለማሰጠት የሚያስፈልጉትን ስራዎችን ይዘቅዱ።

4. ስራዎችን ለማሰጠት የሚያስፈልጉትን ስራዎችን ይዘቅዱ።

5. ስራዎችን ለማሰጠት የሚያስፈልጉትን ስራዎችን ይዘቅዱ።

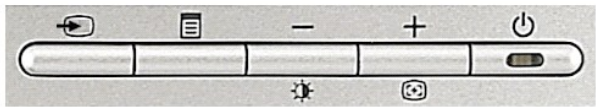
ስራዎችን ለማሰጠት የሚያስፈልጉትን ስራዎችን ይዘቅዱ።

ስራዎችን ለማሰጠት የሚያስፈልጉትን ስራዎችን ይዘቅዱ።

ስራዎችን ለማሰጠት የሚያስፈልጉትን ስራዎችን ይዘቅዱ።

ሌሎች ስራዎች

ስራዎችን ለማሰጠት የሚያስፈልጉትን ስራዎችን ይዘቅዱ።



ስራዎችን ለማሰጠት የሚያስፈልጉትን ስራዎችን ይዘቅዱ።

ስራዎችን ለማሰጠት የሚያስፈልጉትን ስራዎችን ይዘቅዱ።

1: Auto Detect (Digital Input)
Self Test Feature Check




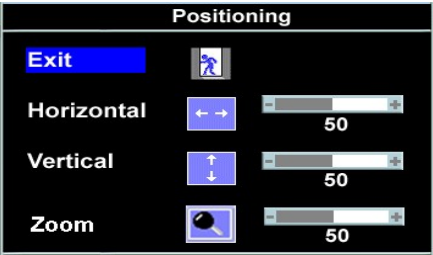



Red
Green
Blue
White

ስራዎችን ለማሰጠት የሚያስፈልጉትን ስራዎችን ይዘቅዱ።

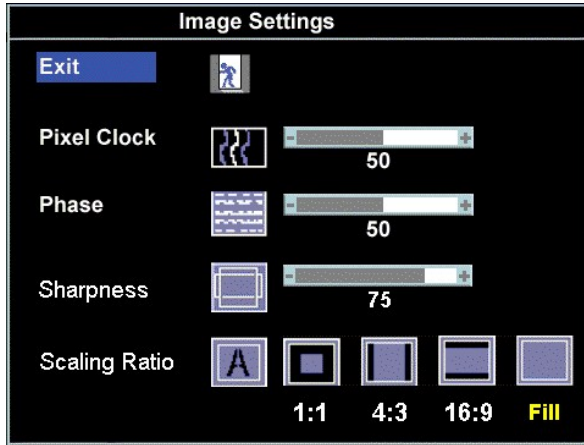
1: Auto Detect (Analog Input)
Self Test Feature Check

Red
Green
Blue
White

ስራዎችን ለማሰጠት የሚያስፈልጉትን ስራዎችን ይዘቅዱ።

<p>ራሽያኛ ተቋሙ ለሌሎች ጉዳዮች ላይ ማሳሰቢያ</p> <p>የተጠቃሚው ጉዳይ ለማሳደግ ለተጠቃሚው ጉዳይ ላይ ማሳሰቢያ</p> <p>(100% ጉዳይ - 0% ጉዳይ) ለተጠቃሚው ጉዳይ ላይ ማሳሰቢያ + ጉዳይ ላይ ማሳሰቢያ</p> <p>ይህ ጉዳይ ለተጠቃሚው ጉዳይ ላይ ማሳሰቢያ ለተጠቃሚው ጉዳይ ላይ ማሳሰቢያ</p> <p>(100% ጉዳይ - 0% ጉዳይ) ለተጠቃሚው ጉዳይ ላይ ማሳሰቢያ + ጉዳይ ላይ ማሳሰቢያ</p> 	<p>-ካ" / -ርከፀ</p> 
<p>የሚጠቀሙት ጉዳዮች ላይ ማሳሰቢያ ለተጠቃሚው ጉዳይ ላይ ማሳሰቢያ</p> <p>:ራሽያኛ ተቋሙ ለሌሎች ጉዳዮች ላይ ማሳሰቢያ ለተጠቃሚው ጉዳይ ላይ ማሳሰቢያ</p> <p>Auto Adjust In Progress</p> <p>(ራሽያኛ ተቋሙ ለሌሎች ጉዳዮች ላይ ማሳሰቢያ ለተጠቃሚው ጉዳይ ላይ ማሳሰቢያ)</p> <p>ራሽያኛ ተቋሙ ለሌሎች ጉዳዮች ላይ ማሳሰቢያ ለተጠቃሚው ጉዳይ ላይ ማሳሰቢያ</p>	<p>የተጠቃሚው ጉዳይ ላይ ማሳሰቢያ</p> 
<p>ይህ ጉዳይ ለተጠቃሚው ጉዳይ ላይ ማሳሰቢያ ለተጠቃሚው ጉዳይ ላይ ማሳሰቢያ</p> <p>የተጠቃሚው ጉዳይ ላይ ማሳሰቢያ ለተጠቃሚው ጉዳይ ላይ ማሳሰቢያ</p> <p>የተጠቃሚው ጉዳይ ላይ ማሳሰቢያ ለተጠቃሚው ጉዳይ ላይ ማሳሰቢያ</p> <p>የተጠቃሚው ጉዳይ ላይ ማሳሰቢያ ለተጠቃሚው ጉዳይ ላይ ማሳሰቢያ</p> <p>(+) 100% ጉዳይ (-) 0% ጉዳይ</p>  <p>የተጠቃሚው ጉዳይ ላይ ማሳሰቢያ ለተጠቃሚው ጉዳይ ላይ ማሳሰቢያ</p>	<p>የተጠቃሚው ጉዳይ ላይ ማሳሰቢያ</p> 
<p>የተጠቃሚው ጉዳይ ላይ ማሳሰቢያ ለተጠቃሚው ጉዳይ ላይ ማሳሰቢያ</p> <p>የተጠቃሚው ጉዳይ ላይ ማሳሰቢያ ለተጠቃሚው ጉዳይ ላይ ማሳሰቢያ</p> <p>የተጠቃሚው ጉዳይ ላይ ማሳሰቢያ ለተጠቃሚው ጉዳይ ላይ ማሳሰቢያ</p>	<p>: -ካን ጉዳይ</p>  

(100 : RseW ~ 0 : RseW) .RskK-mpaBENm + --- RskB"NO -Wh
 .(m) 'ON'G WpN -G- 'a- (Te) 'RskK-mpaBENm : RskB"NO -Wh
 .GFWG ne-BK-Wa "mMN Qm Rs-sWp 'GPa' nBsk-PG -Wh .ne-BK-K-W G"-a-KN nC-D, -" nBsk-P :nDn



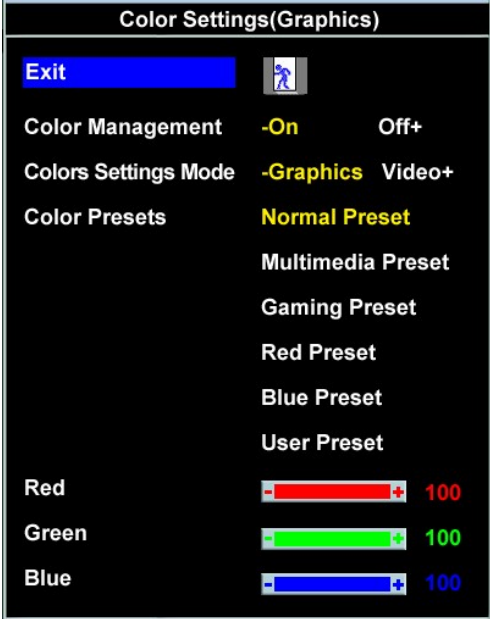
(100, 75, 50, 25, 0) mK-mN-WW" NnQO-WWZs .RskK-mpaBENm a PN PaW -n"n mK--m
 aW -K-m-W -neq PTWQ nk-Wh N nQO-WWZs nkK a-KN RsmNPaW -n"n T"Q mK--m
 .KQW nKQ-rf- NsQm-D, n"p -neq DVI -sWQ -WQ :nDn
 .-GFWG ne-BK-Wa "mMN Qm Rs-sWp 'GPa' nBsk-PG -Wh .ne-BK-K-W G"-a-KN nC-D, -" nBsk-P :nDn

DPW / n"p
 -n"n Qm nkK T"Q

'a-KK-mW QeB-neq

-aQn -QBP-ep a -QBW D
 nBsk-PG-ep NsQO-a mDn : DQmK
 - , -GFWG ne-BK-Wa "mMN Qm Rs-sWp 'GPa' nBsk-PG -Wh .ne-BK-K-W G"-a-KN nC-D, -" nBsk-P :nDn
 RskK-nBsk-PG-ep QD aW-Kn-W QeB-neq-ep aW-Kn-W QeB-neq

QeB-neq



WWW , RseW , RskK-mpaBENm , NsQO-a mDn : DQmK
 Nn"Qm QeB-neq 'W Rse a-n"n' .(-BQO-DQsK) -Q-sWp QeB-neq a Q"m "mQ" aW ne-Wh QeB-neq :
 nBsk-PG-ep "mMN Qm Rs-sWp 'GPa' nBsk-PG -Wh .ne-BK-K-W G"-a-KN nC-D, -" nBsk-P :nDn
 RsmNPaW "RskK-mpaBENm" -G -"G :
 , nBsk-PG-ep "mMN Qm Rs-sWp 'GPa' nBsk-PG -Wh .ne-BK-K-W G"-a-KN nC-D, -" nBsk-P :nDn
 nBsk-PG-ep , -K-m , RskK-mpaBENm 'GPa' nBsk-PG -Wh .ne-BK-K-W G"-a-KN nC-D, -" nBsk-P :nDn
 -neq -G -nDn -PT , nPKO (Nn=B , s-Q=G , Rse=R) RskK-mpaBENm -n"n Qm nkK T"Q mK--m

NsQO-a mDn : DQmK
 RskK-mpaBENm
 RseW
 Nn"Qm
 W W

Color Settings

- Exit**
- Color Management -On Off+
- Color Presets **Normal Preset**
- Red Preset
- Blue Preset
- User Preset
- Red 100
- Green 100
- Blue 100

Color Settings (Main)

Color Settings (Video)

- Exit**
- Color Management -On Off+
- Colors Settings Mode -Graphics Video+
- Color Presets **Theatre Preset**
- Sports Preset
- Nature Preset
- Hue 50
- Saturation 55

Color Settings (Video)

Color Settings (Video)

Color Settings (Main)

Color Settings (Main)

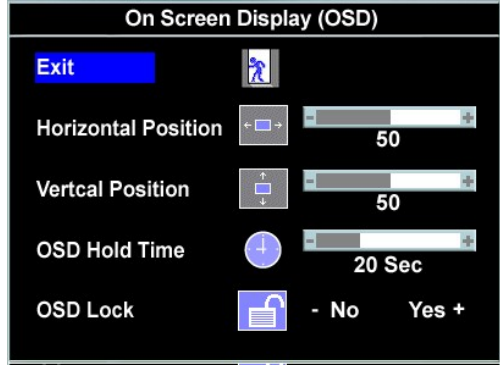
Color Settings (Video)

Color Settings (Video)

Color Settings (Main)

Color Settings (Video)

Color Settings (Main)



OSD 15 GWO 'E P' rdb' Nn-ww nB' N n' N' N', CFWO e' N' N' N' K'a' N -a N- D, KN Rse r' N' N' : n' n'

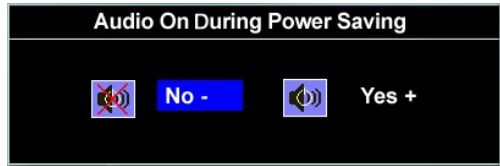
.e' K' P' -a' e' K' a' e' , e' P' B' , e' n' P' T' , e' N' e' K' a' - P' n' W' W' W' "a' e' e' B' e' e' P' e' -" e'



.e' W' O' - N' , P' n' - K' n' - n' N' , D' , W' - K' e' e' - K' e' . n' e' N' O' C' F' W' O' e' N' N' , D' , W' e' - K' e' : n' n'

.n' W' O' n' - m' t' e' N' e' B' W' O' e' N' n' - a' - e' n' N' - a' D' , W' h' e' N' e' D' , P' n' - "e' N' - N' n'

D' , W' h' e' N' e' D' , P' W' - n' u'
(N' n' "W' e' e') D' , W' h' e' N' e' e' W' - a'



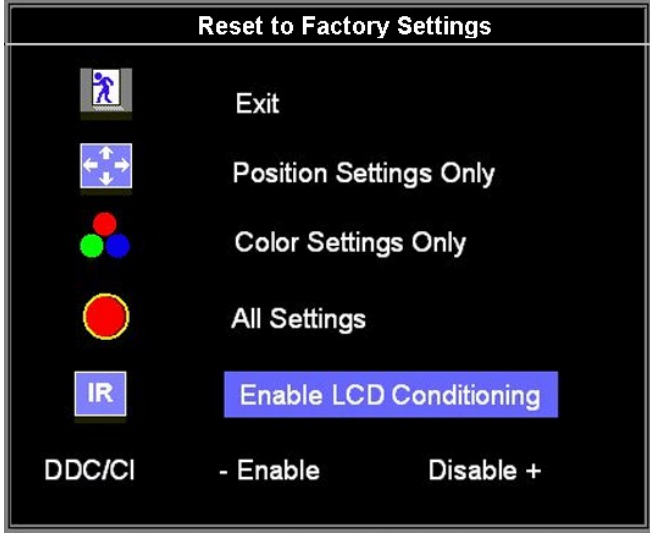
.e' W' W' - K' e' e' D' , W' h' e' e' P' , e' N' N' e' n' m' t' e' - W' - K' e' e' Dell Soundbar e' m' : n' n'

n P



(e' K' e' P' e') D' , W' h'





ይህ ስራ ለማጠናቀቅ ለማረጋገጥ ለውጤቱ ላይ ለሚከተሉት ጉዳዮች እንደሚረጋገጡ ለማረጋገጥ

ሲሆን ለውጤቱ ላይ ለሚከተሉት ጉዳዮች እንደሚረጋገጡ ለማረጋገጥ

ይህ ስራ ለማጠናቀቅ ለማረጋገጥ ለውጤቱ ላይ ለሚከተሉት ጉዳዮች እንደሚረጋገጡ ለማረጋገጥ

ይህ ስራ ለማጠናቀቅ ለማረጋገጥ ለውጤቱ ላይ ለሚከተሉት ጉዳዮች እንደሚረጋገጡ ለማረጋገጥ

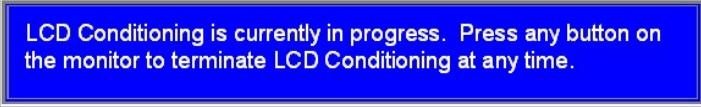
ይህ ስራ ለማጠናቀቅ ለማረጋገጥ ለውጤቱ ላይ ለሚከተሉት ጉዳዮች እንደሚረጋገጡ ለማረጋገጥ

ይህ ስራ ለማጠናቀቅ ለማረጋገጥ ለውጤቱ ላይ ለሚከተሉት ጉዳዮች እንደሚረጋገጡ ለማረጋገጥ

ይህ ስራ ለማጠናቀቅ ለማረጋገጥ ለውጤቱ ላይ ለሚከተሉት ጉዳዮች እንደሚረጋገጡ ለማረጋገጥ



ይህ ስራ ለማጠናቀቅ ለማረጋገጥ ለውጤቱ ላይ ለሚከተሉት ጉዳዮች እንደሚረጋገጡ ለማረጋገጥ




ይህ ስራ ለማጠናቀቅ ለማረጋገጥ ለውጤቱ ላይ ለሚከተሉት ጉዳዮች እንደሚረጋገጡ ለማረጋገጥ

ይህ ስራ ለማጠናቀቅ ለማረጋገጥ ለውጤቱ ላይ ለሚከተሉት ጉዳዮች እንደሚረጋገጡ ለማረጋገጥ

ይህ ስራ ለማጠናቀቅ ለማረጋገጥ ለውጤቱ ላይ ለሚከተሉት ጉዳዮች እንደሚረጋገጡ ለማረጋገጥ

(የቅጠል) Dell Soundbar ማስተካከያ

ይህ የቅጠል ለ Dell Soundbar ማስተካከያ ይገልጻል።



1. የድምፅ ማስተካከያ
2. የግንኙነት ገጽ
3. የቆይታ ጭንቅ

የቅጠል ማስተካከያ

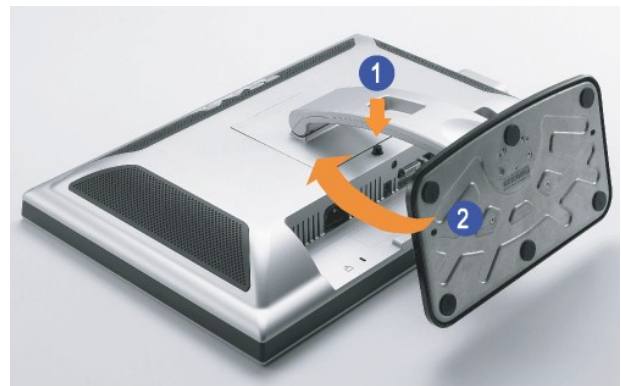


1. የድምፅ ማስተካከያ ለግንኙነት ገጽ ማጠቃለያ ማስተካከል
 2. የድምፅ ማስተካከያ ለቆይታ ጭንቅ ማጠቃለያ ማስተካከል
 3. የድምፅ ማስተካከያ ለግንኙነት ገጽ ማጠቃለያ ማስተካከል
 4. የድምፅ ማስተካከያ ለቆይታ ጭንቅ ማጠቃለያ ማስተካከል
- .Dell Soundbar ማስተካከያ ለድምፅ ማስተካከያ ማስተካከያ ማስተካከያ ማስተካከያ ማስተካከያ



www.dell.com | ENR

Գործընթաց



www.dell.com | ENR

1. Գործընթացի մեկնումը
2. Գործընթացի մեկնումը